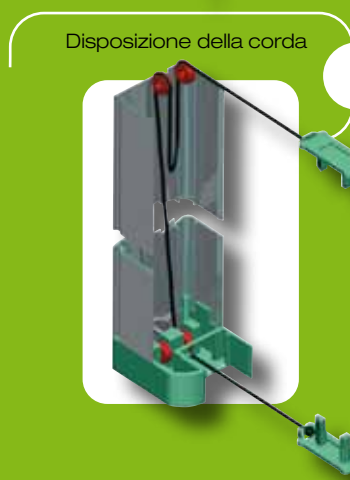


# Zanzariera avvolgibile laterale singola bilanciata




Testata regolabile STC di serie



**Genius**  
GROUP

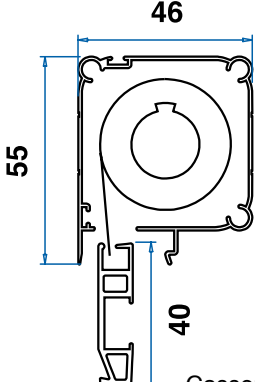
Evoluzione naturale della tradizionale zanzariera laterale singola, fonda il suo principio di funzionamento su un sistema, **brevettato**, di bilanciamento a contrappeso interno: rilasciando la barra maniglia, essa rimane nella posizione desiderata. L'elevata sicurezza di utilizzo di questa soluzione ne suggerisce l'impiego in contesti familiari con bambini ed anziani. La duttilità del sistema a contrappeso ne consente anche l'installazione "a posteriori", su zanzariere laterali standard precedentemente montate e in presenza di rilevanti altezze del vano luce; mentre l'apposito profilo di rinforzo, opzionale, permette di irrigidire il profilo barra-maniglia, quando necessario.

Profilo di rinforzo opzionale



# Ingombri, opzioni e caratteristiche tecniche

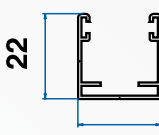
**Genius**  
46 millimetri



46  
55  
40

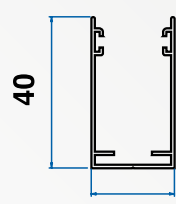
Cassonetto con tubo, rete e barra maniglia

LARGH. MIN / MAX (cm)	ALTEZZA MIN / MAX (cm)	PROFILO RINFORZO	TESTATA STC	SPAZZOL. ANTIVENTO
40 / 170	100 / 300	opzionale	di serie	opzionale



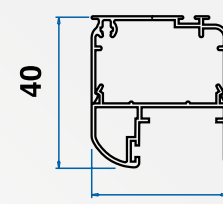
22  
22

Guida bassa 22x22



40  
22

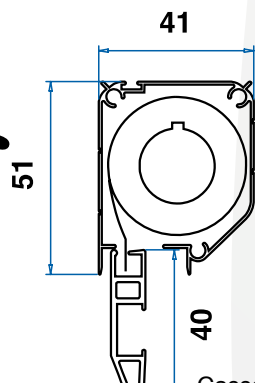
Guida 40x22



40  
36

Profilo U e profilo copri U

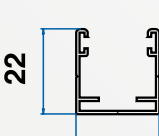
**Kitty/G**



41  
51  
40

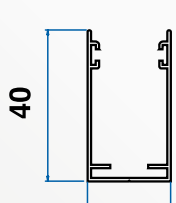
Cassonetto con tubo, rete e barra maniglia

LARGH. MIN / MAX (cm)	ALTEZZA MIN / MAX (cm)	PROFILO RINFORZO	TESTATA STC	SPAZZOL. ANTIVENTO
40 / 170	100 / 300	opzionale	di serie	opzionale



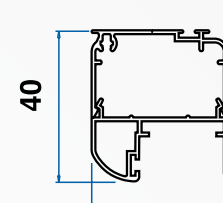
22  
22

Guida bassa 22x22



40  
22

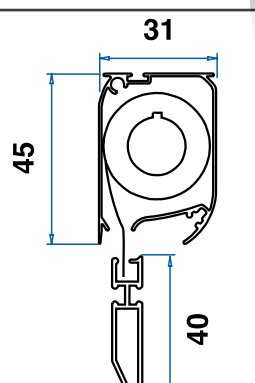
Guida 40x22



40  
36

Profilo U e profilo copri U

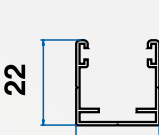
**TECNICA**



31  
45  
40

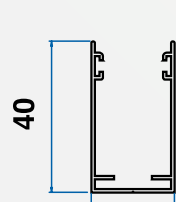
Cassonetto con tubo, rete e barra maniglia

LARGH. MIN / MAX (cm)	ALTEZZA MIN / MAX (cm)	PROFILO RINFORZO	TESTATA STC	SPAZZOL. ANTIVENTO
40 / 170	100 / 300	opzionale	no	opzionale



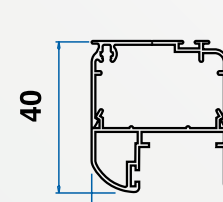
22  
22

Guida bassa 22x22



40  
22

Guida 40x22



40  
36

Profilo U e profilo copri U

ATTENZIONE: L'ingombro massimo su questo modello è determinato dal profilo "U" (36 mm).